




Ein ganz persönlicher Adventskalender für Dich!

Nicht zu kaufen,
sondern selbstgemacht.
Ungewöhnlich und einmalig.

Vom 1. bis zum 24. Dezember
gibt es jeden Tag ein Kalenderblatt
mit einem Vorschlag, was Du tun kannst.

Jeden Tag gibt es auch ein kleines Worträtsel
mit Begriffen rund um die Adventszeit.

Viel Spaß in der Adventszeit wünscht Dir



Montag, 1. Dezember

Weißt Du, warum man
Weihnachtssterne bastelt?

Eine Erklärung steht im Matthäus-
evangelium 2. Kapitel, Verse 1-14.
Lies mal nach!

Hier ist ein Strohstern für Dich! Damit
kannst Du ein bisschen Advents-
stimmung in Dein Zimmer bringen.

Welcher Gegenstand verbirgt sich wohl hinter
diesem Wort: HORSTRENTS?
Stelle die Buchstaben um, dann weißt Du es!



Dienstag, 2. Dezember

Bei wem hast Du Dich schon lange nicht mehr gemeldet?

Hier ist eine frankierte Karte, mit der Du ein paar liebe Grüße verschicken kannst!



Mittwoch, 3. Dezember

Ein ganz gewöhnlicher Mittwoch?

Versuche doch heute mal, den ganzen Tag lang nicht herumzumeckern und keine Schimpfwörter zu benutzen!

Schreibe abends auf, ob Dir das schwer gefallen ist und wie Dein Tag war!

NANTENMUBA - Was ist denn das bloß?
Stelle die Buchstaben um, dann weißt Du es!



Was wird das wohl sein? ZENKER
Stelle die Buchstaben um, dann weißt Du es!



Donnerstag, 4. Dezember

Heute kannst Du einen Wunschzettel schreiben:

Ich wünsche mir etwas, was Freude macht:

Ich wünsche mir etwas, was wichtig ist:

Ich wünsche mir etwas, das man nicht sehen kann:

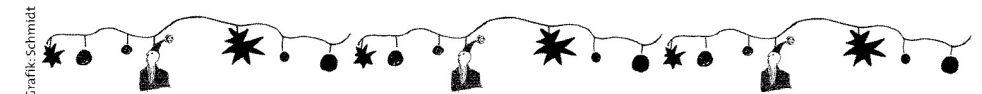
Ich wünsche mir etwas, was nicht für mich ist:

Ich wünsche mir außerdem noch:

Was ist das für eine Tätigkeit: NESTALB?
Um es herauszufinden, stelle die Buchstaben um!



Grafik:Schmitt



Freitag, 5. Dezember

Weil morgen Nikolaustag ist, putze heimlich die Schuhe eines Familienmitglieds!

Nikolaus, der Heilige, der ist heute bei Groß und Klein bekannt und beliebt. Wir wissen leider nicht viel über diesen Menschen. Er hat im 3. Jahrhundert in Kleinasien gelebt und war Sohn reicher Kaufleute. Er war ein sehr frommer Mann und hat seinen Besitz und sein ganzes Erbe an Arme und Bedürftige verteilt. Er wurde dann zum Bischof von Myra gewählt. Er ist der Schutzpatron der Seeleute und Händler und wurde so in ganz Europa bekannt.

Heimlich verteilt er eigentlich seine Gaben und gibt sich nicht zu erkennen. Er schafft Freude dort, wo die Not groß ist. Sich einfach so beschenken lassen und andere beschenken, das möchte uns der Nikolaus zeigen. Er schenkt uns den Blick für das Wesentliche in der Adventszeit. In dieser Zeit möchte Gott uns Menschen beschenken, er kommt zu uns. Und das nicht, weil wir uns so besonders um ihn bemüht haben oder uns angestrengt haben. Sondern weil er weiß, dass wir ihn brauchen. Wir können es uns nicht verdienen, dass Gott uns lieb hat, uns begleitet und uns nahe sein will. Wir können das alles nur als sein Geschenk annehmen und uns daran freuen.

Was sind das wohl für Dinger?
EIFELST
Stelle die Buchstaben um!

Grafik:Schmitt



Sonnabend, 6. Dezember

Lade heute mal Deinen besten Freund
oder Deine beste Freundin zum
Musikhören und Quatschen ein!

Was ist wohl ein SAULOKIN?
Stelle die Buchstaben um und finde es heraus!

Grafik: Schmidt



Sonntag, 7. Dezember

2. Advent

Wenn Du magst, kannst Du heute mal
ein paar Plätzchen backen!
Hier ist ein einfaches Rezept dafür!

250 Gramm Mehl
125 Gramm Butter
100 Gramm Zucker
1 Päckchen Vanillezucker
1 Ei
1 Esslöffel Milch

Alle Zutaten zu einem Teig verkneten.
Den Teig ausrollen und die Plätzchen ausstechen.
10-15 Minuten bei 200 Grad hellgelb backen.
Du kannst die ausgestochenen Plätzchen vor dem
Backen zum Beispiel mit bunten Zuckerstreuseln
verziern.

Viel Spaß und guten Appetit!

ÄCHTZPELN, das klingt fast wie...?
Stelle die Buchstaben um, dann weißt Du, was es wirklich ist!

Grafik: Schmidt



Montag, 8. Dezember

Heute ist Montag. Nicht allen Menschen fällt es leicht, wieder mit guter Laune in die neue Woche zu starten.

Deshalb versuche heute mal, ganz vielen Leuten etwas Nettes zu sagen oder sie aufzumuntern!

Schreibe abends mal auf, ob Dir das schwer gefallen ist und wie Dein Tag gewesen ist!

Dieses Wort könnte aus dem Französischen stammen:
RORVEUFED

Was bedeutet es wirklich?
Stelle die Buchstaben um!

Dienstag, 9. Dezember

Der Engel, nach dem ihr euch seht:
Siehe, er ist schon unterwegs! (Maleachi 3,1)
Lies in Vorbereitung auf Weihnachten einen Abschnitt
aus dem Lukasevangelium:
Lukasevangelium Kapitel 2, Verse 10-14



Beschreibt SCHANTEWIEGELN vielleicht eine Tätigkeit?
Stelle die Buchstaben um, dann erfährst Du es!

Foto: Schakatak/ Pixelio.de



Mittwoch, 10. Dezember

Viel Spaß bei einer gemütlichen Teestunde!

Donnerstag, 11. Dezember

Versuche heute einmal zu beten, was Dir wichtig ist.
Das kannst Du ganz allein tun:

Suche Dir einen Platz, wo Du ungestört bist.
Versuche dabei, einmal für Dich zu bleiben
und ganz still zu sein.

Schaue Dich von Deinem Platz aus in Ruhe um.
Bleibe die ganze Zeit über ganz still.

Mach erst dann weiter, wenn Du ein gutes Gefühl
für diesen Ort hast.

Überlege Dir nun zuerst, was schön an Deinem Leben ist,
was Dir gut tut, Dir Freude macht, wo Du glücklich bist.
Versuche, für Dich selbst drei Dinge zu finden,
die Du Gott sagen kannst und danke ihm dafür.

Überlegen nun auch, was Dir das Leben schwer macht,
was Dich traurig macht, wo Du Angst hast
oder nicht weiter weißt.

Versuche für Dich selbst drei Dinge zu finden,
die Du Gott anvertrauen kannst.

Du kannst zum Abschluss noch ein Vaterunser beten
und eine Kerze dazu anzünden.

Sind WÜHLNIGE eine neue Sorte Maulwürfe?
Stelle die Buchstaben um, dann weißt Du, was es ist!



Freitag, 12. Dezember

Welche gemeinsame Unternehmung könntest Du
Deiner Familie für den 3. Adventssonntag vorschlagen?
Überlege Dir heute etwas Schönes und erzähle beim
Abendessen Deinen Vorschlag den anderen!

Mein Vorschlag für den 3. Advent:



Foto: sparkie/ Pixelio.de

Kann man wohl PUFFERKEFCHEN trinken?
Stelle die Buchstaben um, dann erfährst Du es!

Sonnabend, 13. Dezember



Foto: Barbara Eckholdt/ Pixelio.de

Hast Du Dir schon überlegt, was Du
Deinem besten Freund oder Deiner
besten Freundin zu Weihnachten
schenkst? Heute hast Du Gelegenheit,
darüber nachzudenken oder etwas
dafür vorzubereiten!

Was ist wohl ein HANWENIMANSCHT für ein Typ?
Stelle die Buchstaben um, dann erfährst Du es!

Sonntag, 14. Dezember
3. Advent

Engelskarten - Basteltipp:

Dekorative Weihnachtskarten kannst Du ganz einfach selbst herstellen.

Du brauchst: 1 alte Zahnbürste, Bleistift, Wasserfarben, Schere, dickes Papier oder Pappe (Zeichenkarton)

Und los geht's:

1. Zuerst zeichnest Du auf ein Stück Pappe oder Zeichenkarton einfache weihnachtliche Motive (Sterne, Engel...). Achte darauf, dass die Engel möglichst von der Seite gezeichnet sind, damit sie als Schattenriss auch gut erkennbar sind!
2. Schneide die Motive dann sorgfältig mit einer Schere aus und lege sie auf eine Karte, die Du aus einem zweiten Blatt Zeichenkarton oder Papier faltest.
3. Verdünne dann Farbe in einer Schale oder einem flachen Deckel.
4. Mit einer alten Zahnbürste spritzt Du dann gleichmäßig die Farbe über die Karte mit der ausgeschnittenen Schablone.
5. Nimmst Du die ausgeschnittenen Schablonen danach von der Karte wieder herunter, bleibt ein schöner Schattenriss zurück.

Kann man sich TÄNBERSAGEN
abends vor dem Schlafengehen erzählen?
Stelle die Buchstaben um, dann weißt Du es!

Montag, 15. Dezember

Wenn Du heute schon zeitig am Nachmittag zu Hause bist, dann mach doch mal ein „Dämmerstündchen“!

Wenn es dämmrig draußen wird, setzt Du Dich gemütlich zu Hause in ein Zimmer, was Du magst. Jetzt bleibst Du ruhig sitzen und wartest ab, bis es im Zimmer dunkel wird. Du zündest kein Licht dabei an, hörst keine Musik und genießt es, wie die Dinge um Dich herum sich ganz langsam verändern.

Fällt es Dir schwer so lange ruhig dazusitzen und nichts zu machen?

Welche Geräusche kannst Du hören?

Welche Gedanken kommen Dir?

Wenn Du magst, dann probiere dieses „Dämmerstündchen“ mal mit einer Dir vertrauten Person gemeinsam aus.

Ich wünsche Dir einen besinnlichen Abend!

Abbildung: Gerd Altmann (geralt)/ Pixelio.de

RANNELKMED klingt doch wie ein Medikament, oder?
Wenn Du die Buchstaben umstellst, erkennst Du,
was sich dahinter verbirgt!

Dienstag, 16. Dezember

Kreuze an und ergänze Deine eigenen Gedanken!
Zu Weihnachten ist mir wichtig, dass:

- ich das geschenkt bekomme, was ich mir gewünscht habe
 - meine Familie zusammen ist und wir gemeinsam feiern können
 - es keinen Streit gibt
 - es mein Lieblingsessen gibt
 - ich die Weihnachtsgeschichte im Gottesdienst hören und sehen kann
 - wir lieben Besuch bekommen
 - ich so lange aufbleiben kann, wie ich möchte
 - ich glücklich und zufrieden bin
 - ich Weihnachtslieder singen kann
-
-
-

Hängt man STELOL an den Weihnachtsbaum?
Stelle die Buchstaben um, dann weißt Du es!

Mittwoch, 17. Dezember

Das Weihnachtsfest rückt immer näher.

Lies Dir mal die ganze Geschichte von der Geburt Jesu durch. Du findest sie in der Bibel im Lukasevangelium im 2. Kapitel.

Frage einen Erwachsenen zu den Dingen, die Du beim Lesen nicht verstanden hast!



Was verbirgt sich wohl hinter KLANLOCKGENG?
Stelle die Buchstaben um, dann weißt Du es!




Freitag, 19. Dezember

Donnerstag, 18. Dezember

Bei wem hast Du Dich schon lange nicht mehr gemeldet?

Heute kannst Du Dir dafür einmal Zeit nehmen!



Ob wohl KUSSNACKREN lecker schmecken?
Stelle die Buchstaben um, dann erfährst Du es!

Ob man durch diese TUER wohl durchgehen kann?
Versuchs doch mal mit dem Umstellen der Buchstaben!

Sonnabend, 20. Dezember

Morgen ist der 4. Advent. Bereite doch heute Abend heimlich den Frühstückstisch für morgen früh vor. Vielleicht mit einem schönen Tischschmuck oder einer Kleinigkeit (z.B. ein Stück Schokolade oder ein Gummibärchen) als Überraschung auf jedem Teller. Vergiss nicht, eine Kerze mit auf den Tisch zu stellen, die ihr beim Frühstück anzünden könnt.

Sind NÄUMECHÄRNCHERN so was ähnliches wie Eichhörnchen?
Stelle die Buchstaben um, dann erfährst Du es!

Foto: Gerd Altmann (geralt)/ Pixelio.de

Sonntag, 21. Dezember
4. Advent

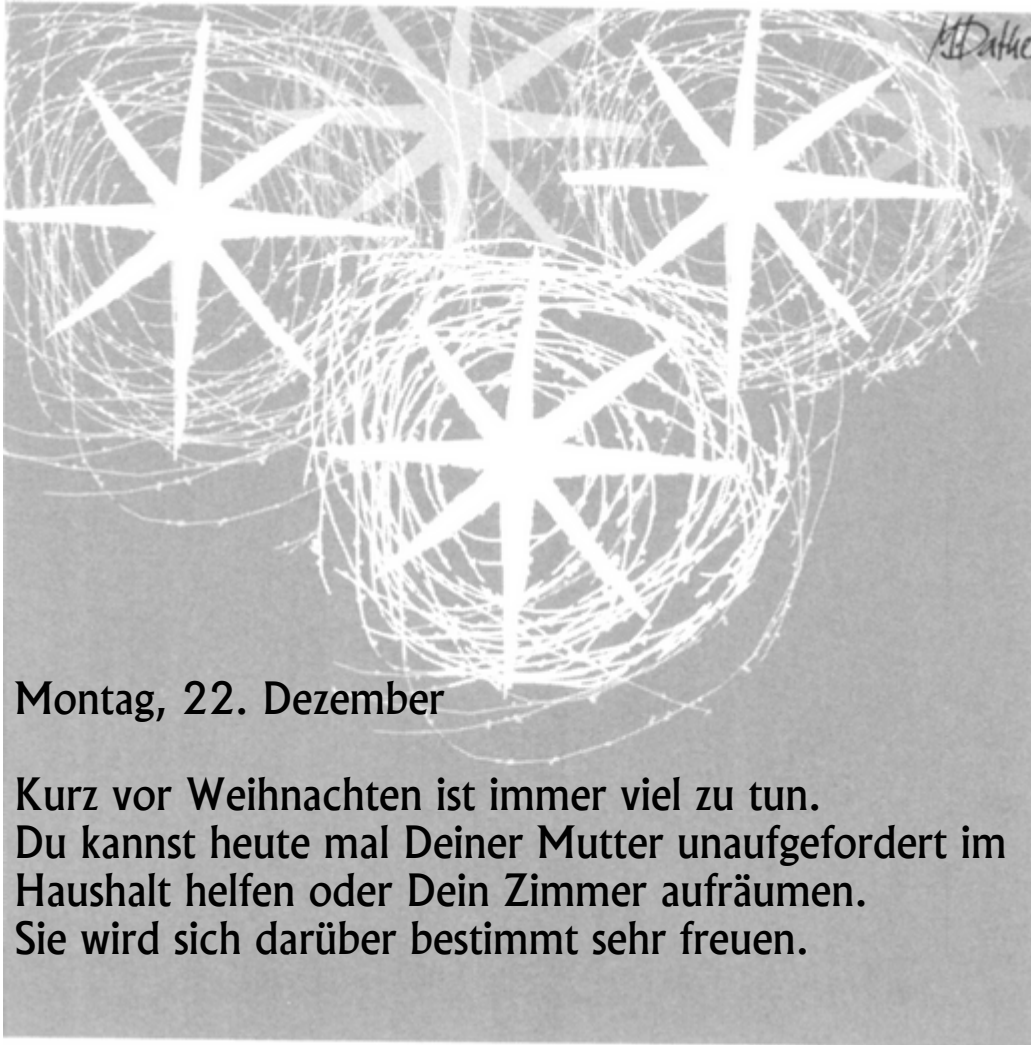
Hast Du Lust, selber Krippenfiguren zu basteln? Oder Schmuck für den Weihnachtsbaum herzustellen? Das kannst Du mit selbstgemachtem Salzteig, den Du nach dem Modellieren backen kannst. Hier ist das Rezept dafür:

- 1 Tasse Mehl
- 1 Tasse Salz
- 8-10 Esslöffel Wasser

Mehl, Salz und Wasser in einer Schüssel vermengen, bis sich eine feste, gut knetbare Masse bildet.

Nach dem Formen werden die fertigen Teile 30 bis 40 Minuten lang im auf 150°C vorgeheizten Ofen gebacken. Nach dem Auskühlen können die Figuren bemalt werden.

Ob man wohl nach NABECK in den Urlaub fahren kann?
Stelle die Buchstaben um, dann weißt du es!



Montag, 22. Dezember

Kurz vor Weihnachten ist immer viel zu tun.
Du kannst heute mal Deiner Mutter unaufgefordert im
Haushalt helfen oder Dein Zimmer aufräumen.
Sie wird sich darüber bestimmt sehr freuen.

Sind PIPSENPRIKEL ansteckend?
Stelle die Buchstaben um, dann weißt Du es!

Dienstag, 23. Dezember



Abbildung: Gerd Altmann (geralt)/ Pixelio.de

Bald ist es geschafft, morgen ist Heiliger Abend.
Wenn Du nun zurückschaust auf die vergangenen
Tage im Advent, ist für Dich die Zeit schnell
oder eher langsam vergangen?
Welcher Tag im Advent war für Dich der
schönste? Und warum war er das?
Schreibe die Gründe dafür auf!

Wie viele Runden muss man wohl für den SENTKARVDANZ drehen?
Mit ein wenig Überlegen erfährst Du es!

Mittwoch, 24. Dezember

Heiliger Abend



**Seht, die gute Zeit ist nah,
Gott kommt auf die Erde.
Kommt und ist für alle da,
kommt, dass Friede werde.**

**Dir und Deiner Familie
ein gesegnetes Weihnachtsfest**

Da Du nun schon geübt bist, fällt es Dir sicher auch nicht schwer herauszufinden, was sich hinter GEILHIRE DANBE versteckt.

Hier noch einige Hinweise zur Herstellung des Adventskalenders.

Nach dem Ausdrucken auf A4 (quer) sind die Seiten auf A5 zu halbieren.

Anschließend können die Blätter des Kalenders am oberen Rand mittels Spiralbindung gebunden werden. Das macht dann ein Umblättern auch möglich.

Es werden zudem noch folgende Materialien benötigt, die noch in den Kalender hineingehören:

- 1. Dezember: ein Strohstern
- 2. Dezember: eine frankierte Adventspostkarte
- 10. Dezember: ein verpackter Teebeutel (gibt es zu kaufen)

Und zum Schluss noch die Bildnachweise:

Die Bildnachweise der Bilder von www.pixelio.de stehen jeweils unter dem entsprechenden Bild.

Das Bild für den 24. Dezember stammt aus Werkstatt spezial, 6/2008, Bergmoser + Höller Verlag AG Aachen.

Alle anderen Abbildungen und Grafiken stammen aus: Gemeindebrief, Magazin für Öffentlichkeitsarbeit, 1/2006, 1/2007, 1/2008 und 1/2009, Gemeinschaftswerk der Evangelischen Publizistik gGmbH Frankfurt/M.

Idee und Umsetzung: Beate und Jörg Drafehn